

ESTADÍSTICAS -ANTAI



#PorUnPanamáTransparente

- ✓ **179 DENUNCIAS RECIBIDAS EN LA OFICINA DE ASESORÍA LEGAL HASTA DICIEMBRE 2020**
- ✓ **140 PETICIONES Y SOLICITUDES REALIZADAS RECIBIDAS A TRAVES DE LA OFICINA DE ACCESO A LA INFORMACIÓN /2020**
- ✓ **MONITOREO A ENTIDADES Y MUNICIPIOS / 2019-2020**
- ✓ **6,806 PERSONAS CAPACITADAS DE ENERO – DICIEMBRE 2020**



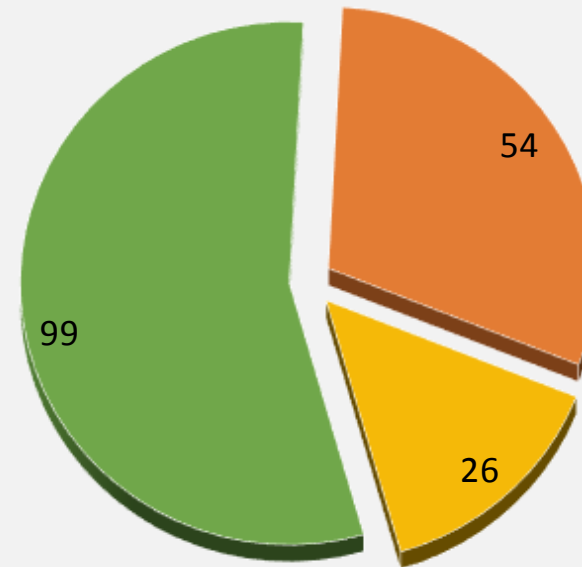
ESTADÍSTICAS DE
TRÁMITES
ADMINISTRATIVOS - AL
ANTAI

AGOSTO 2019 - DICIEMBRE 2020

#PORUNPANAMATRASPARENTE

**179 DENUNCIAS RECIBIDAS EN LA OFICINA DE ASESORÍA
LEGAL – CLASIFICADAS DE LA SIGUIENTE MANERA:**

**DENUNCIAS
INTERPUESTAS**



■ Anónimo ■ Oficio ■ Particular

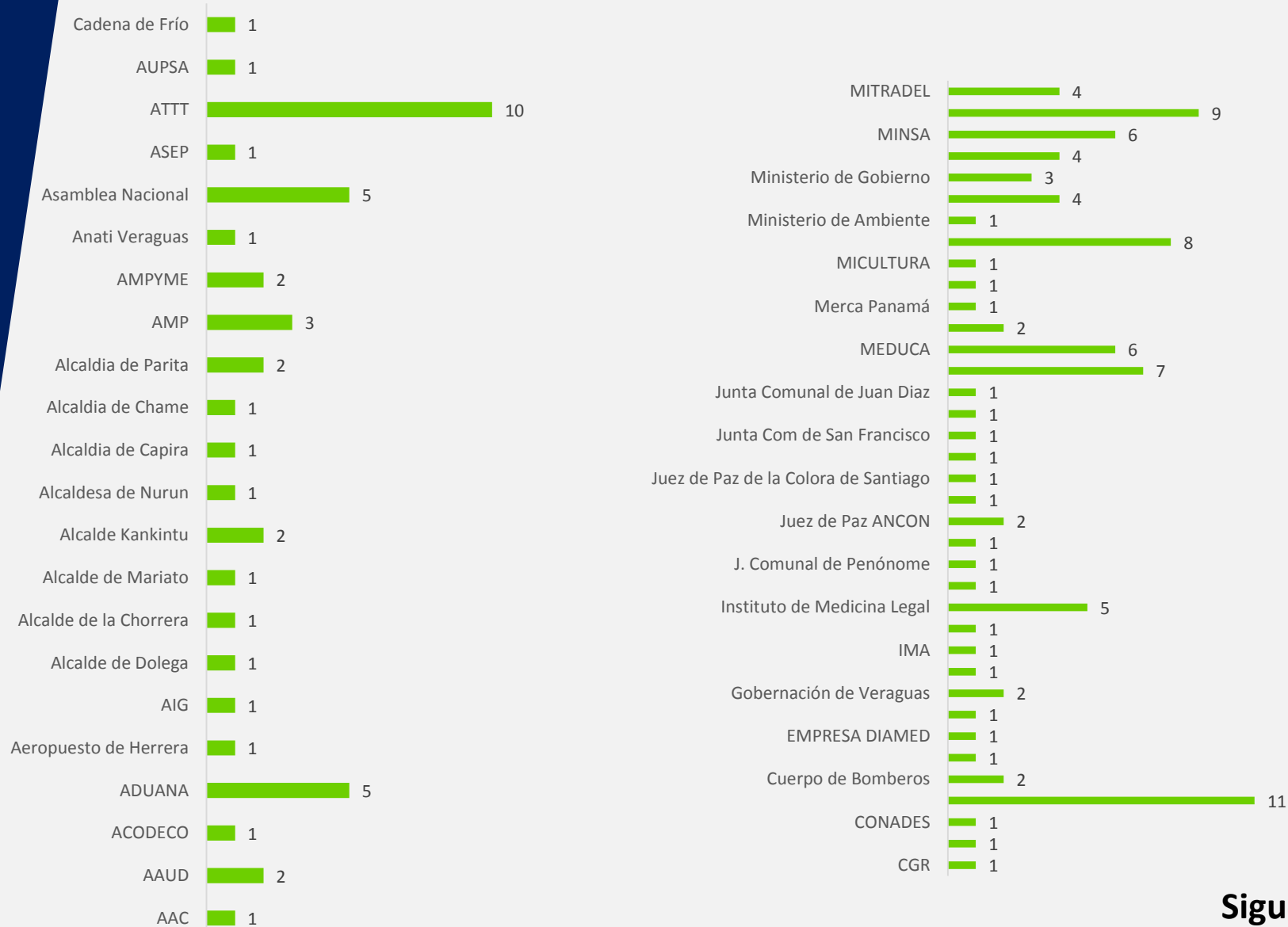
ESTADÍSTICAS DE TRÁMITES ADMINISTRATIVOS - AL ANTAI

AGOSTO 2019 – DICIEMBRE 2020

#PORUNPANAMATRASPARENTE

179 DENUNCIAS RECIBIDAS EN LA OFICINA DE ASESORÍA LEGAL – CLASIFICADAS DE LA SIGUIENTE MANERA:

POR ENTIDADES DENUNCIADAS



Sigue

ESTADÍSTICAS DE TRÁMITES ADMINISTRATIVOS - AL

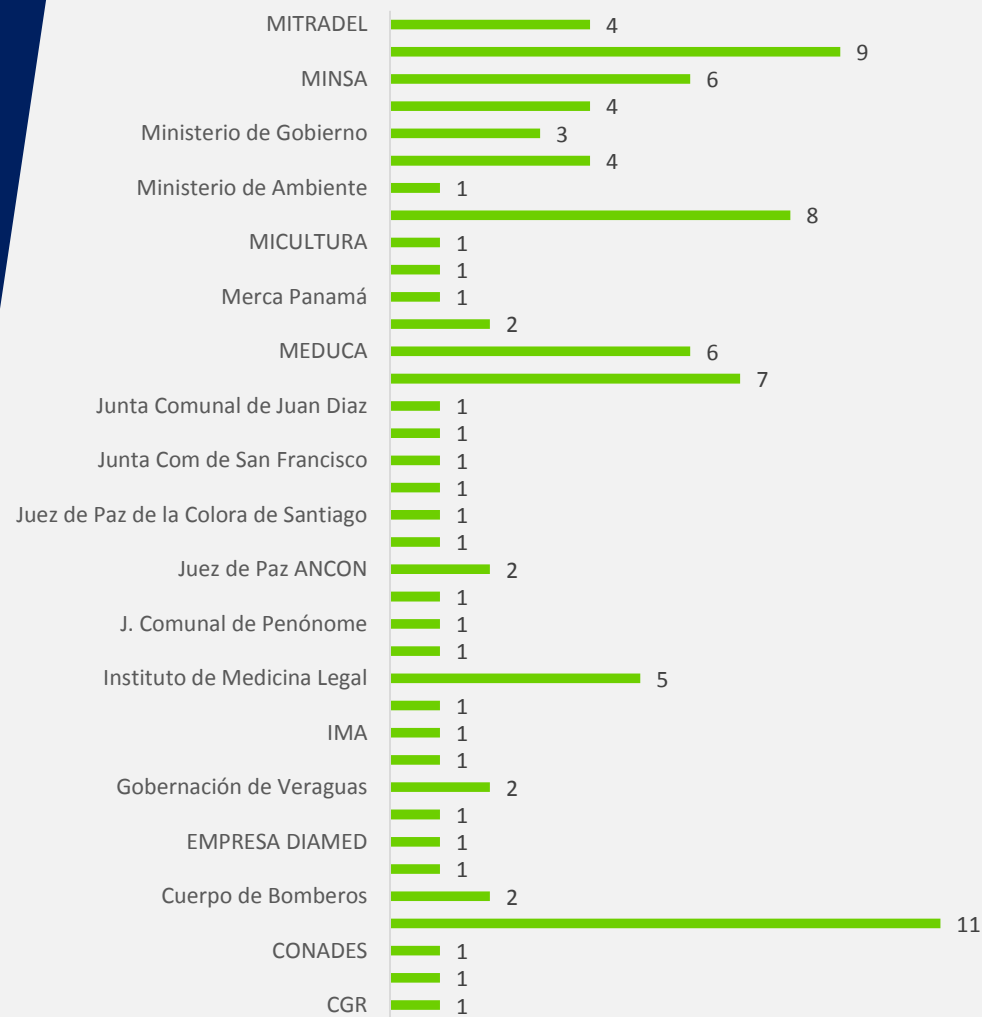
ANTAI

AGOSTO 2019 - DICIEMBRE 2020

#PORUNPANAMATRASPARENTE

179 DENUNCIAS RECIBIDAS EN LA OFICINA DE ASESORÍA LEGAL – CLASIFICADAS DE LA SIGUIENTE MANERA:

POR ENTIDADES DENUNCIADAS



ESTADÍSTICAS DE TRÁMITES ADMINISTRATIVOS - AL ANTAI

AGOSTO 2019 - DICIEMBRE 2020

#PORUNPANAMATRASPARENTE

179 DENUNCIAS RECIBIDAS EN LA OFICINA DE ASESORÍA LEGAL – CLASIFICADAS DE LA SIGUIENTE MANERA:

**POR SUPUESTA
IRREGULARIDAD**



ESTADÍSTICAS DE
TRÁMITES
ADMINISTRATIVOS -AL

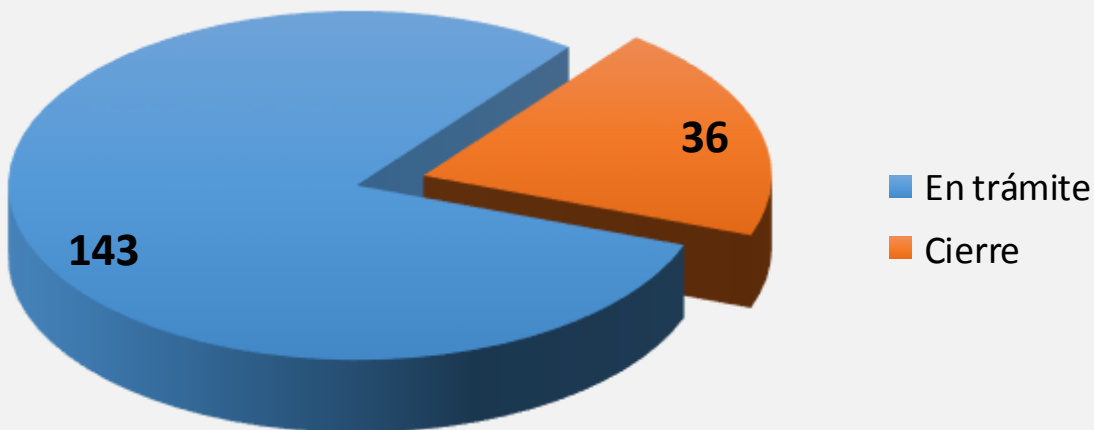
ANTAI

AGOSTO 2019 - DICIEMBRE 2020

#PORUNPANAMATRANSARENTE

179 DENUNCIAS RECIBIDAS EN LA OFICINA DE ASESORÍA LEGAL – CLASIFICADAS DE LA SIGUIENTE MANERA:

ESTADO DEL TRÁMITE



ESTADÍSTICAS DE
TRÁMITES
ADMINISTRATIVOS -DAI

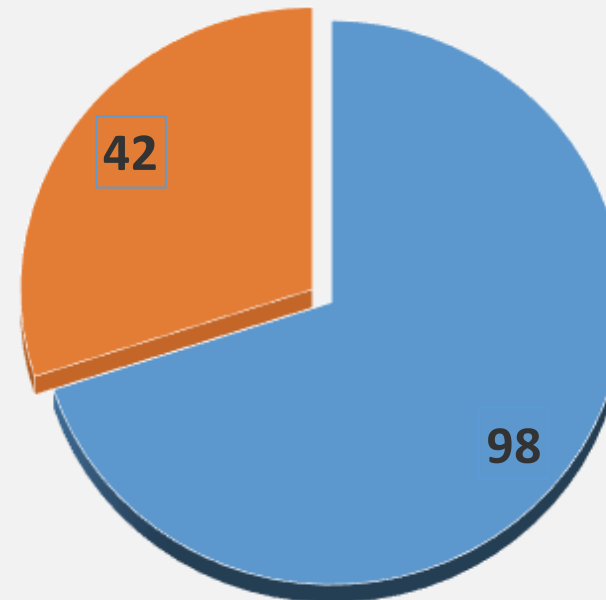
ANTAI

AGOSTO 2019 - DICIEMBRE 2020

#PORUNPANAMATRASPARENTE

140 TRÁMITES ADMINISTRATIVOS – PRESENTADOS DE LA
SIGUIENTE MANERA:

RECIBIDAS SIN TRAMITAR ANTES DE AGOSTO 2019 Y
PRESENTADAS DE AGOSTO 2019 HASTA DICIEMBRE
2020



■ Recibidas de agosto 2019 hasta diciembre 2020

■ Recibidas antes agosto 2019 pendientes de ser resueltas

ESTADÍSTICAS DE
TRÁMITES
ADMINISTRATIVOS - DAI

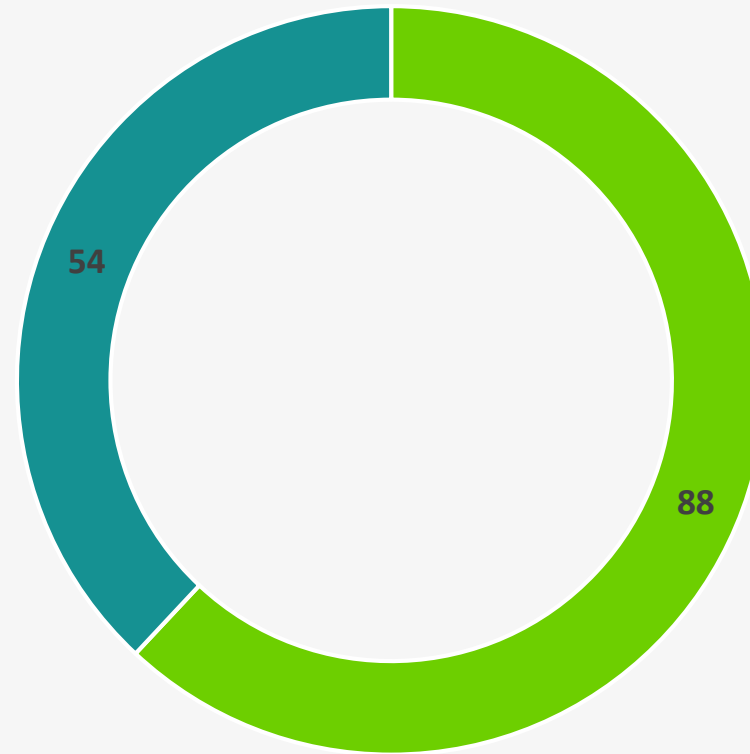
ANTAI

AGOSTO 2019 - DICIEMBRE 2020

#PORUNPANAMATRASPARENTE

140 TRÁMITES ADMINISTRATIVOS – PRESENTADOS DE LA
SIGUIENTE MANERA:

RESUELTAS Y EN TRÁMITE



■ En trámite ■ Resueltas

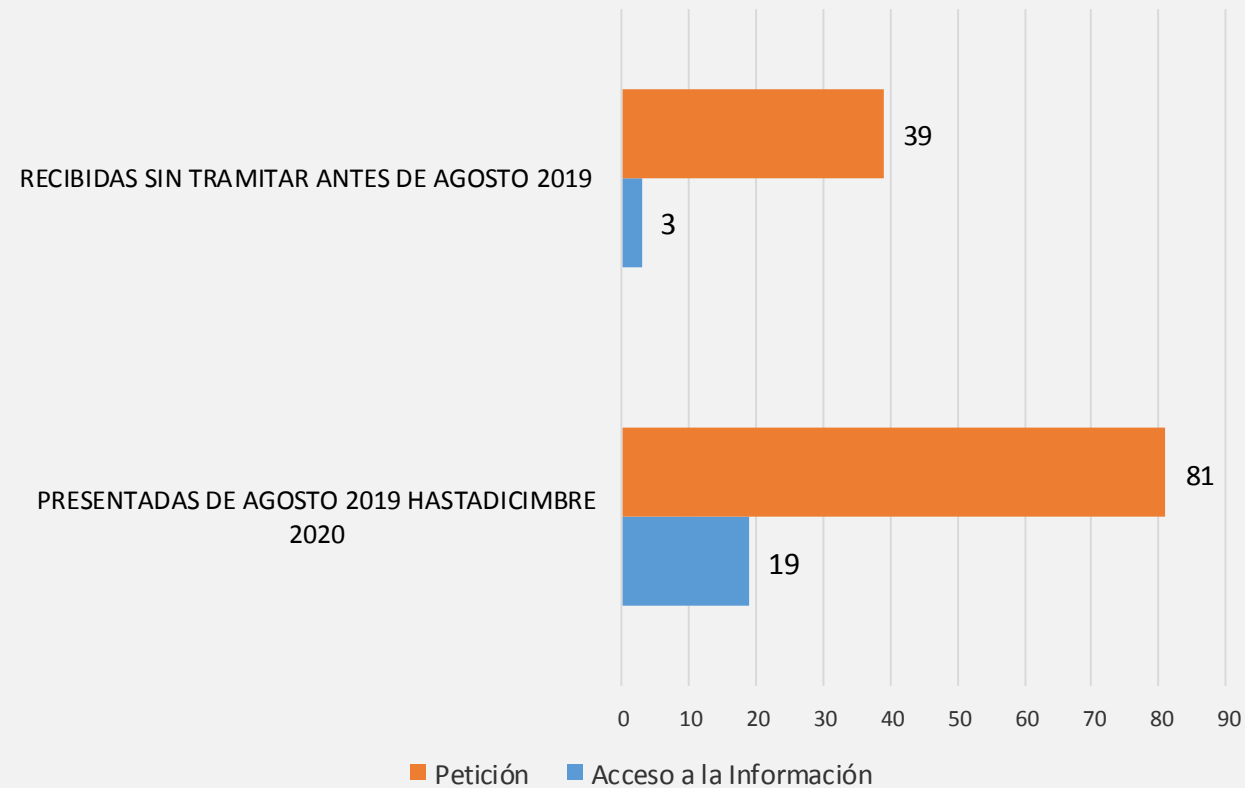
ESTADÍSTICAS DE TRÁMITES ADMINISTRATIVOS - DAI ANTAI

AGOSTO 2019 - DICIEMBRE 2020

#PORUNPANAMATRASPARENTE

140 PETICIONES Y SOLICITUDES RECIBIDAS A TRAVES DE LA OFICINA DE ACCESO A LA INFORMACIÓN - CLASIFICADAS DE LA SIGUIENTE MANERA:

POR TIPO DE RECLAMO



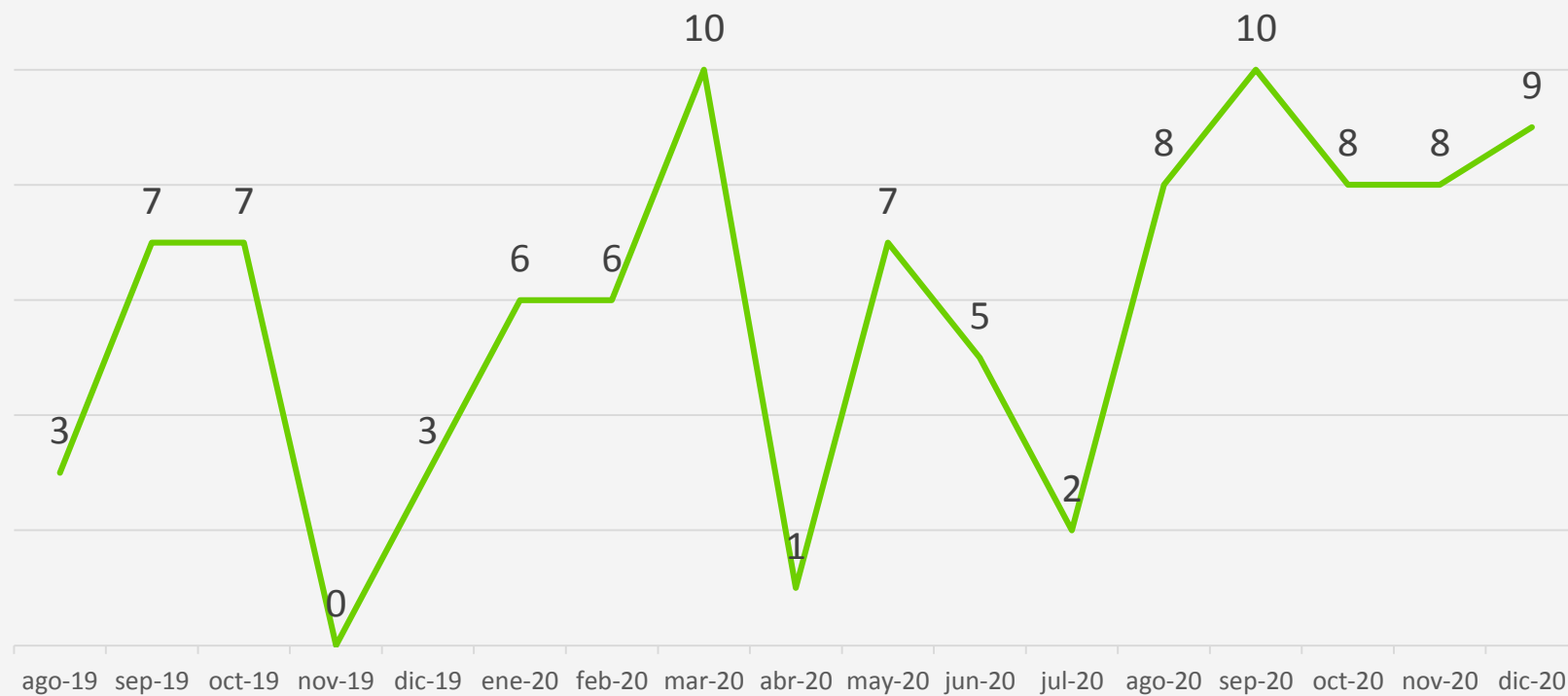
ESTADÍSTICAS DE TRÁMITES ADMINISTRATIVOS - DAI ANTAI

AGOSTO 2019 - DICIEMBRE 2020

#PORUNPANAMATRASPARENTE

100 PETICIONES Y SOLICITUDES RECIBIDAS A TRAVÉS DE LA
OFICINA DE ACCESO A LA INFORMACIÓN - CLASIFICADAS DE
LA SIGUIENTE MANERA:

POR MES



ESTADÍSTICAS DE TRÁMITES ADMINISTRATIVOS - DAI

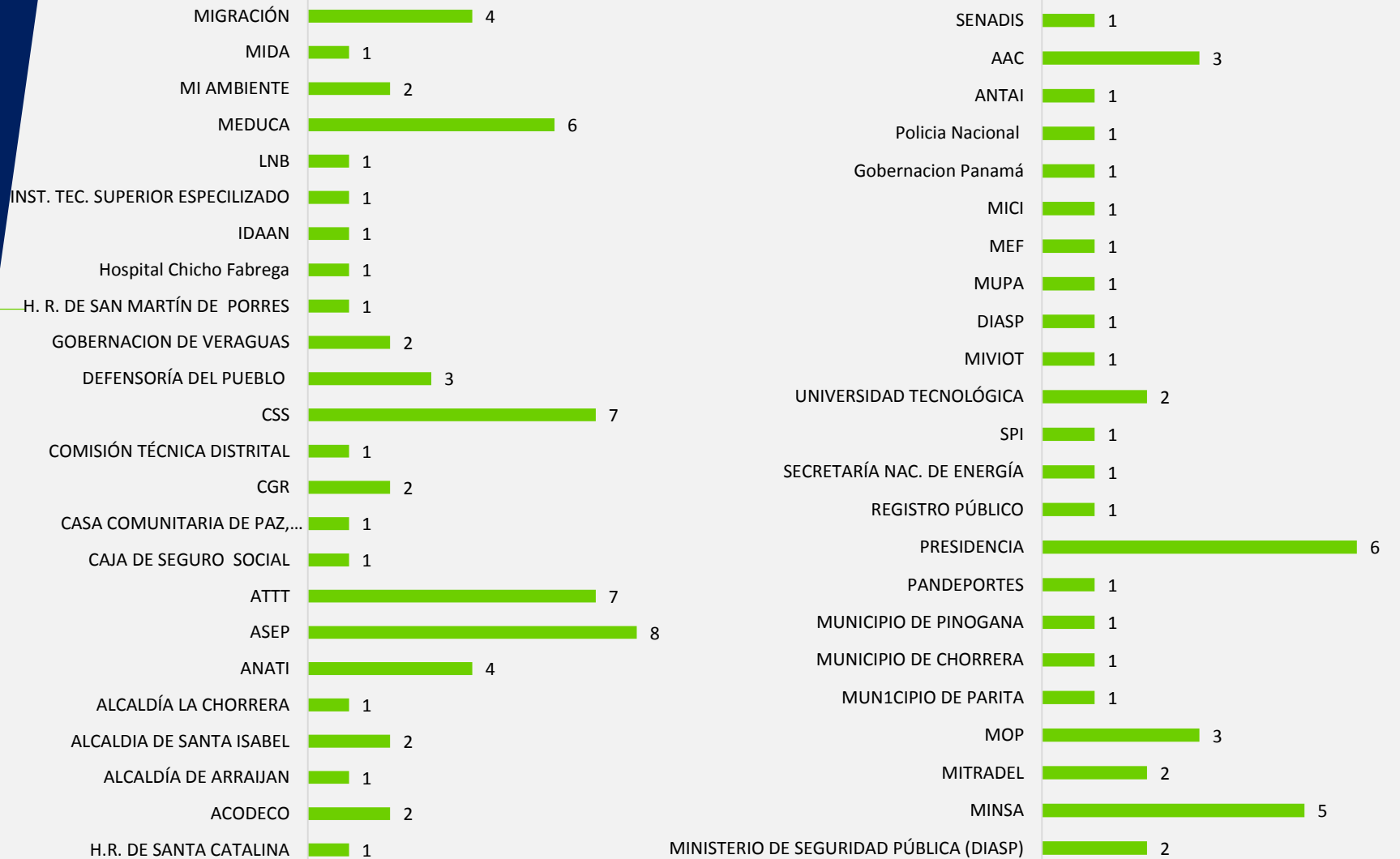
ANTAI

AGOSTO 2019 – DICIEMBRE 2020

#PORUNPANAMATRASPARENTE

100 PETICIONES Y SOLICITUDES RECIBIDAS A TRAVÉS DE LA OFICINA DE ACCESO A LA INFORMACIÓN - CLASIFICADAS DE LA SIGUIENTE MANERA:

ENTIDAD A LA QUE SE LE SOLICITA LA INFORMACIÓN



ESTADÍSTICAS DE TRÁMITES ADMINISTRATIVOS

ANTAI

AGOSTO 2019- DICIEMBRE 2020

#PORUNPANAMATRASPARENTE

100 PETICIONES Y SOLICITUDES RECIBIDAS A TRAVÉS DE LA OFICINA DE ACCESO A LA INFORMACIÓN - CLASIFICADAS DE LA SIGUIENTE MANERA:

POR TEMA SOLICITADO



ESTADÍSTICAS DE
TRÁMITES
ADMINISTRATIVOS - DAI

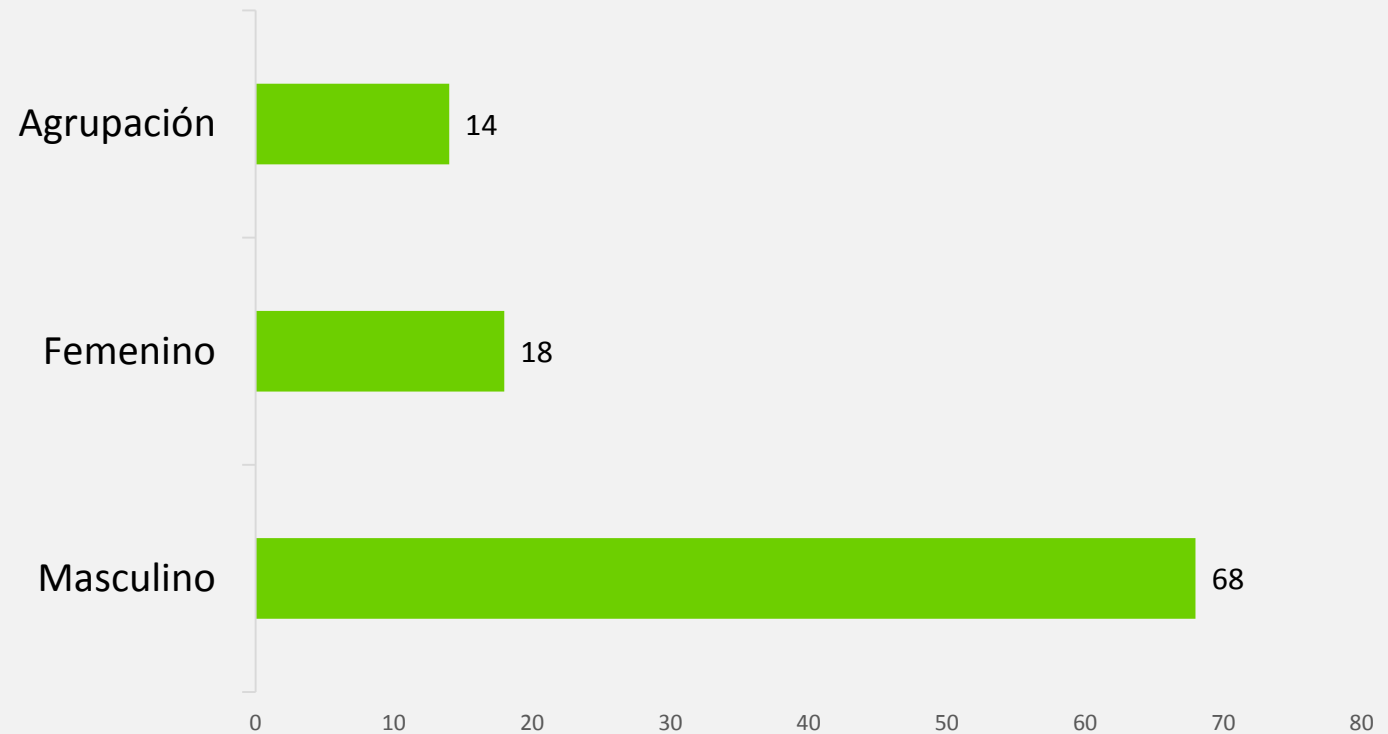
ANTAI

AGOSTO 2019 - DICIEMBRE 2020

#PORUNPANAMATRASPARENTE

100 PETICIONES Y SOLICITUDES RECIBIDAS A TRAVES DE LA
OFICINA DE ACCESO A LA INFORMACIÓN - CLASIFICADAS DE
LA SIGUIENTE MANERA:

POR GENERO Y MÁS DE UNO



ESTADÍSTICAS DE MONITOREO DE ENTIDADES

ANTAI

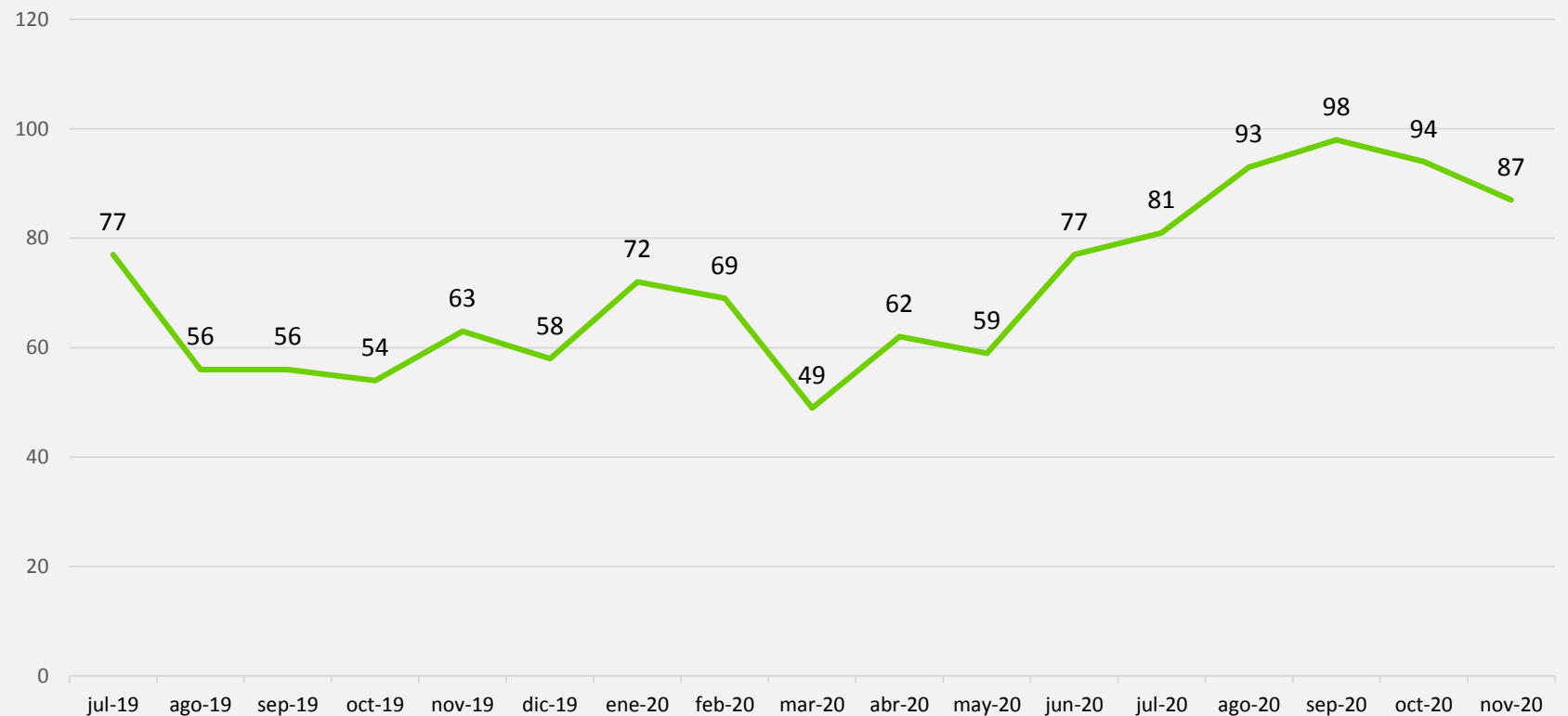
AGOSTO 2019 – NOVIEMBRE 2020

#PORUNPANAMATRASPARENTE

112 ENTIDADES MONITOREADAS

SE OBSERVAN LAS ENTIDADES QUE HAN CUMPLIDO AL 100% EN EL PERIODO, CON LA LEY 6 DE TRANSPARENCIA

Título del gráfico



ESTADÍSTICAS DE MONITOREO DE ENTIDADES

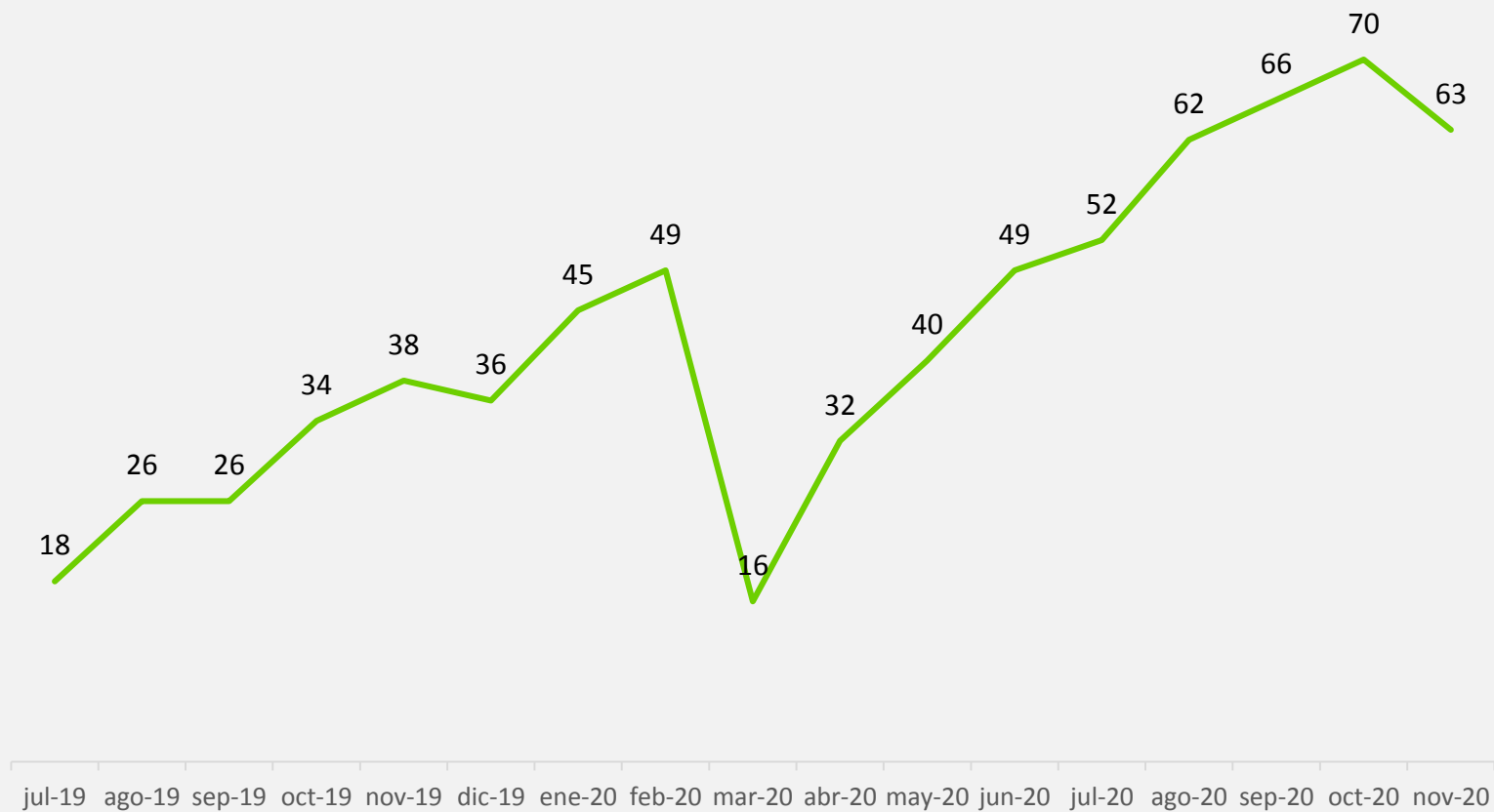
ANTAI

AGOSTO 2019 - NOVIEMBRE 2020

#PORUNPANAMATRASPARENTE

81 MUNICIPIOS MONITOREADOS

DONDE SE OBSERVAN LAS CANTIDADES QUE HAN CUMPLIDO AL 100% POR MES CON LA LEY 6 DE TRANSPARENCIA

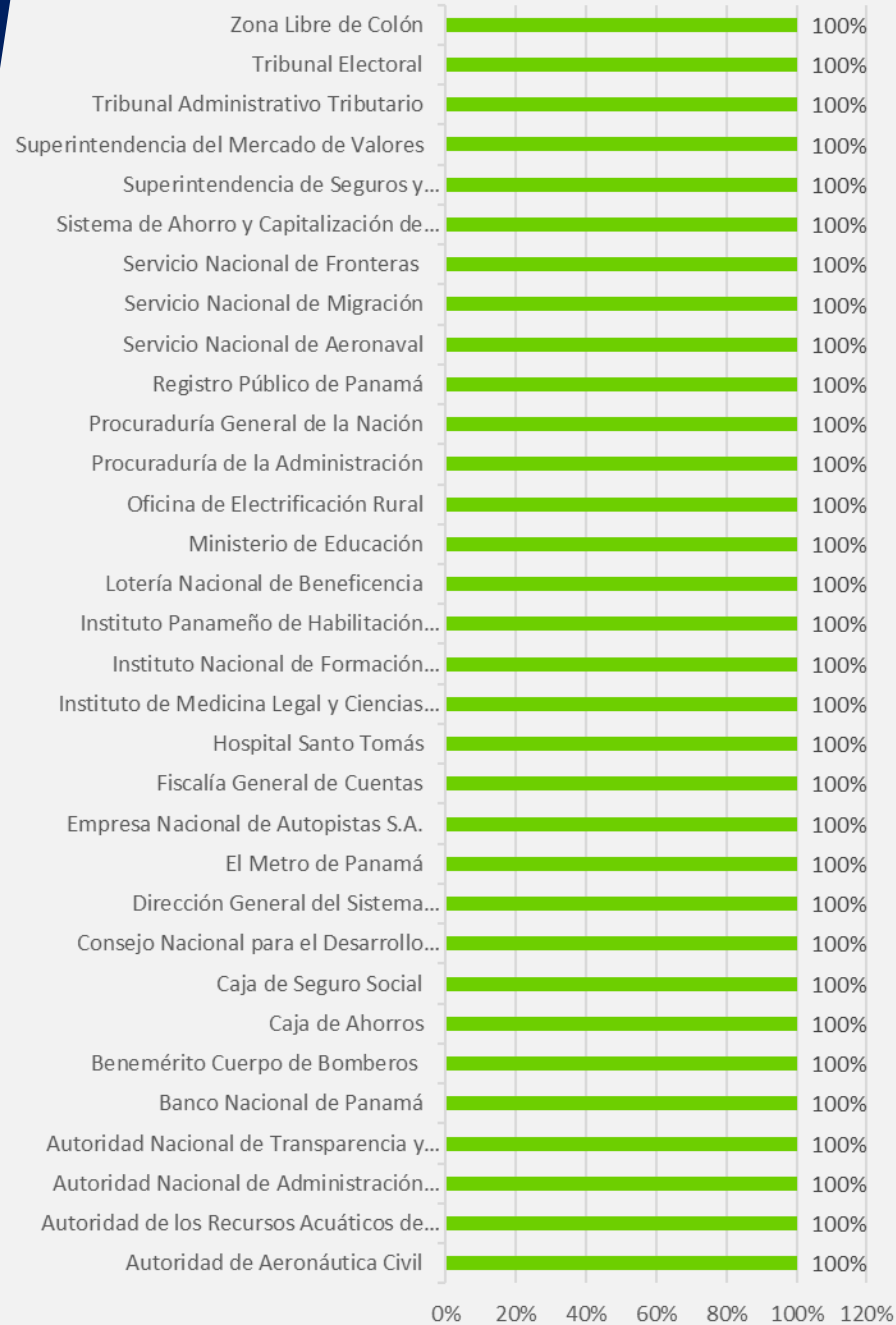


ESTADÍSTICAS DE MONITOREO DE ENTIDADES

ANTAI

ENERO - NOVIEMBRE 2020

#PORUNPANAMATRASPARENTE



32 DE 111 ENTIDADES SE MANTIENEN AL 100% CUMPLIENDO CON LA LEY 6 DE TRANSPARENCIA DE ENERO A NOVIEMBRE 2020

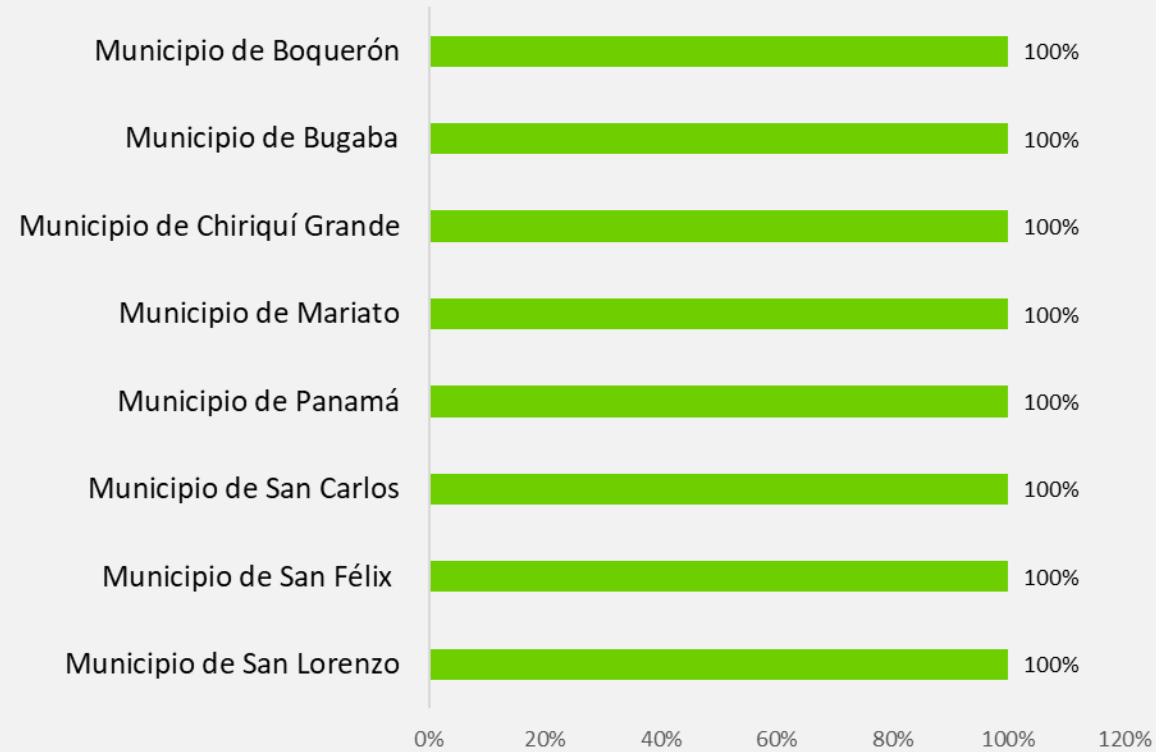
ESTADÍSTICAS DE MONITOREO DE ENTIDADES

ANTAI

ENERO 2020- NOVIEMBRE 2020

#PORUNPANAMATRASPARENTE

8 DE 81 MUNICIPIOS SE MANTIENEN AL 100% CUMPLIENDO CON LA LEY 6 DE TRANSPARENCIA DE ENERO A NOVIEMBRE 2020



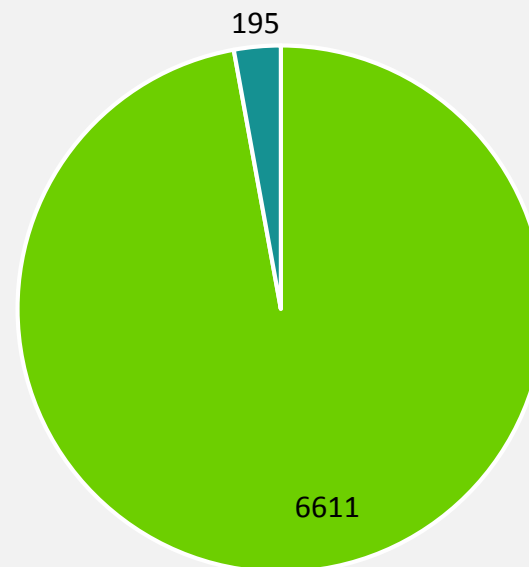
ESTADÍSTICAS DE CAPACITACIONES

ANTAI

ENERO 2020- DICIEMBRE 2020

#PORUNPANAMATRASPARENTE

140 CAPACITACIONES, CON LA PARTICIPACIÓN DE 6,806



■ WEBINARS ■ PRESENCIAL

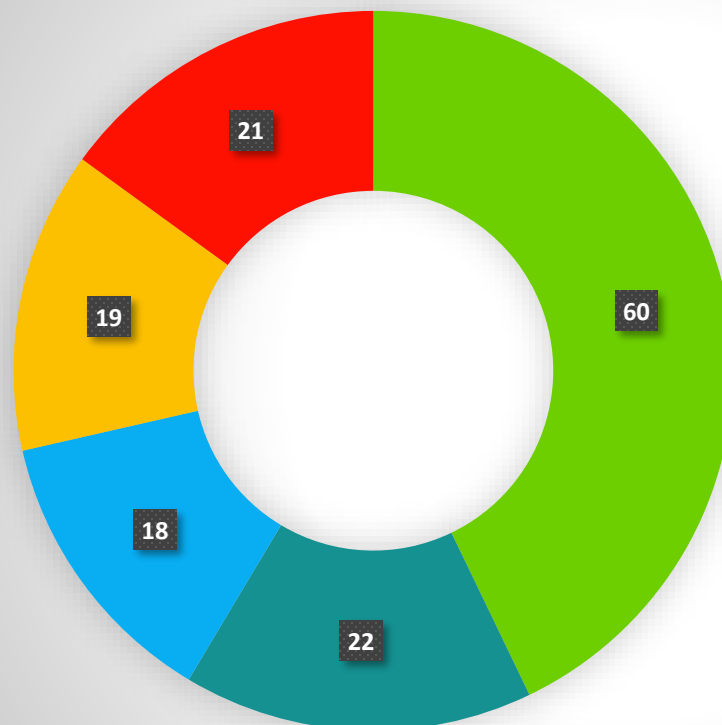
ESTADISTICAS DE CAPACITACIONES

ANTAI

ENERO 2020- DICIEMBRE 2020

#PORUNPANAMATRASPARENTE

140 CAPACITACIONES POR TEMAS



- RECURSOS HUMANO, CAPACITACIONES
- DIRECCION DE TRANSPARENCIA Y ETICA
- PROGRAMA DE FORMACION CONTINUA GRUPO
- DIRECCION DE ACCESO A LA INFORMACION
- COOPERACION TECNICA INTERNACIONAL

ESTADÍSTICAS DE CAPACITACIONES

ANTAI

ENERO 2020- DICIEMBRE 2020

#PORUNPANAMATRASPARENTE

6,806 PERSONAS CAPACITADAS DE ENERO – DICIEMBRE 2020

